

Bigme B13

产品说明书

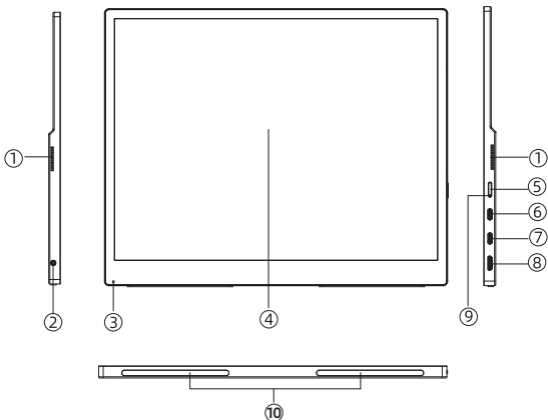
V1.1

Bigme

—JUST FOR YOU—

©深圳市大我云读写科技有限公司
Bigme Cloud Literacy Technology Co.,Ltd.

产品外观说明



- | | | |
|------------|--------------|-------------|
| ① 扬声器 | ② 3.5mm 耳机孔 | ③ 红外接收器 |
| ④ 屏幕 | ⑤ 电源键 | ⑥ Type-C电源口 |
| ⑦ Type-C接口 | ⑧ miniHDMI接口 | ⑨ 指示灯 |
| ⑩ 防滑垫 | | |

*电源键操作说明：

开机：在已经插入电源状态下长按电源2秒开机。在未插入电源状态下插入电源直接开机。

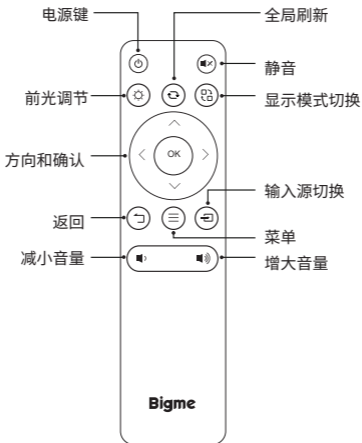
开机状态：短按全局刷新，清除残影。双击打开显示器菜单；

关机：长按电源键关机。

参数表

产品型号	B13
屏幕类型	Eink彩色墨水屏
屏幕尺寸	13.3英寸（4:3比例）
分辨率	3200×2400
刷新速度	30帧/秒
前光	36级冷暖前灯光
触控	有
视频接口	Mini-HDMI、Type-C
音频接口	3.5mm耳机孔
输入	12V = 3A
供电接口	Type-C
扬声器	有
外壳	铝合金外壳
整机尺寸	156.6×138.6×5.8mm
配件	1*HDMI to Mini HDMI数据线 1*Type-C to Type-C数据线 1*3.5mm有线耳机 1*遥控器 1*电源适配器 1*说明书

遥控器按键说明



*前光调节：按一下前光调节键，激活前光调节功能，再按方向键，上下或左右均可调节前光亮度

电脑显示器功能：

一、连接方式

【第一步:供电】

将电源适配器插入Type-C电源口,给显示器供电。

【第二步:连接视频信号线】

用Type-C to Type-C或HDMI to Mini-HDMI线与显示器连接。

二、选择合适分辨率

建议使用4:3比例的电脑分辨率,可让画面铺满B13电子墨水显示器。比如[Windows10系统为例]在桌面上鼠标右键--选择“显示设置”选择“3200*2400”-“保留更改”。系统文字缩放比,可根据您的喜好设置,百分比越大,系统文字字号越大。

三、画质模式设置

通过对“画质模式”、“对比度”的交叉调节,按需设置,可实现画质最佳。在不同画质模式下,均可设置对比度。看图片时,建议对比度调浅,可以看清更多画面细节;看文字时,可适当将对对比度调深。

★ 优化电脑,更有助于墨水屏显示效果(必看)


- 1.请务必关闭电脑里的护眼软件或者夜间模式。
- 2.建议电脑桌面背景设置为纯白主题,这有助于减少残影,使画面更纯净,字迹更清晰。以Windows 10系统为例:鼠标右键--选择“个性化”-在“背景”栏选择“纯色”--选择纯白色。
- 3.将电脑调整成“最佳性能”,并且关闭外观渲染效果。以Windows 10系统为例,在“我的电脑”上鼠标右键---选择“属性”---选择“高级系统设置”--在“高级栏中的“性能”里,选择“设置”--选择“调整为最佳性能”--点击“确定”。关闭外观渲染效果:在设置中选择“轻松使用”-选择“显示”--关闭“在Windows中显示动画”和“在Windows中启用透明效果”。

手机等其它移动设备支持情况说明


B13可支持无线投屏，支持与具备视频输出功能的手机有线连接,比如部分华为、三星手机等,但因手机硬件和系统各异,不保证全部支持或完美支持。

连接方式

1、有线连接：先将电源适配器插入Type-C电源口,给显示器供电。然后用配送的Type-C数据线(或其他具备视频传输功能的Type-C to Type-C线)插入Type-C视频接口,即可与手机连接显示画面。

2、无线投屏：在显示器开机状态下，双击显示器右侧按键打开设置菜单栏在菜单“Input Swap”中，切换至“Miracast”模式。或使用遥控器，按遥控器“”（输入源切换键）切换“Miracast”模式。然后根据屏幕提示连接投屏设备。

【重要】如何正确关闭显示器

为了更好地保护您的显示器,在不使用显示器时,请务必按照以下规范方式关闭显示器,如未正确关闭,可能会造成屏幕损伤。第一步:按显示器上的“”开关按钮关闭显示器第二步:拔掉显示器的电源线,彻底断电

支架使用

磁吸保护套支架：通过显示器保护套上的磁吸区与显示器后壳磁力吸附，可作支架使用。

保修条款

B13电子墨水显示器实施国家法定质保一年。

质保服务如下：

- 1、产品自签收之日起，享受7日体验期，在体验期内可以选择退/换货；
- 2、产品自签收之日起1年内，发生性能故障，免费维修；

*中国大陆之外的地区或国家暂无售后网点，仅支持网络或电话支援。

【以下情况不在质保范围内】

为了使您的合法权益受到保护，避免不必要的损失，对于下列原因导致设备故障或损坏，我公司不承担保修义务，请您选择有偿服务。

- 1、超过质保有效期；
- 2、未按产品使用说明书要求安装、使用、维护、保养而造成损坏的(人为损坏)；
- 3、非Bigme授权的修理者拆动造成损坏的(私自拆修)；
- 4、屏幕可能自带符合原厂标准数量的坏点(<5个)，这不在质保范围内,不能因此退换货；
- 6、产品表面外壳的自然老化、碰伤及划痕；
- 7、意外因素或人为行为及外力造成损坏(包括操作失误、输入不合适的电压等)；
- 8、自然灾害等不可抗力造成的损坏(如:地震、火灾、水灾等)。

对于免费保修范围外的服务，我们将收取一定费用(收费标准=技术服务费+更换零件费+物流快递费)



保修卡

WARRANTY CARD

用户姓名: _____
User Name

联系电话: _____
Contact Number

详细地址: _____
Detailed Address

产品型号: _____
Product Model

序列号(SN): _____
Serial Number (SN)

问题描述: _____
Problem description

制 造 商: 深圳市大我云读写科技有限公司 全国客服电话: 400-0188-938
Manufacturer: Bigme Cloud Literacy Technology Co., Ltd. Tel: +86 400-0188-938

地址: 深圳市宝安区新安街道龙井社区龙井二路3号中粮集团大厦18楼01
Address: 1,18f., COFCO Group Building, No. 3, Longjing 2nd Road, Longjing Community,
Xin'an Street, Bao'an District, Shenzhen, China